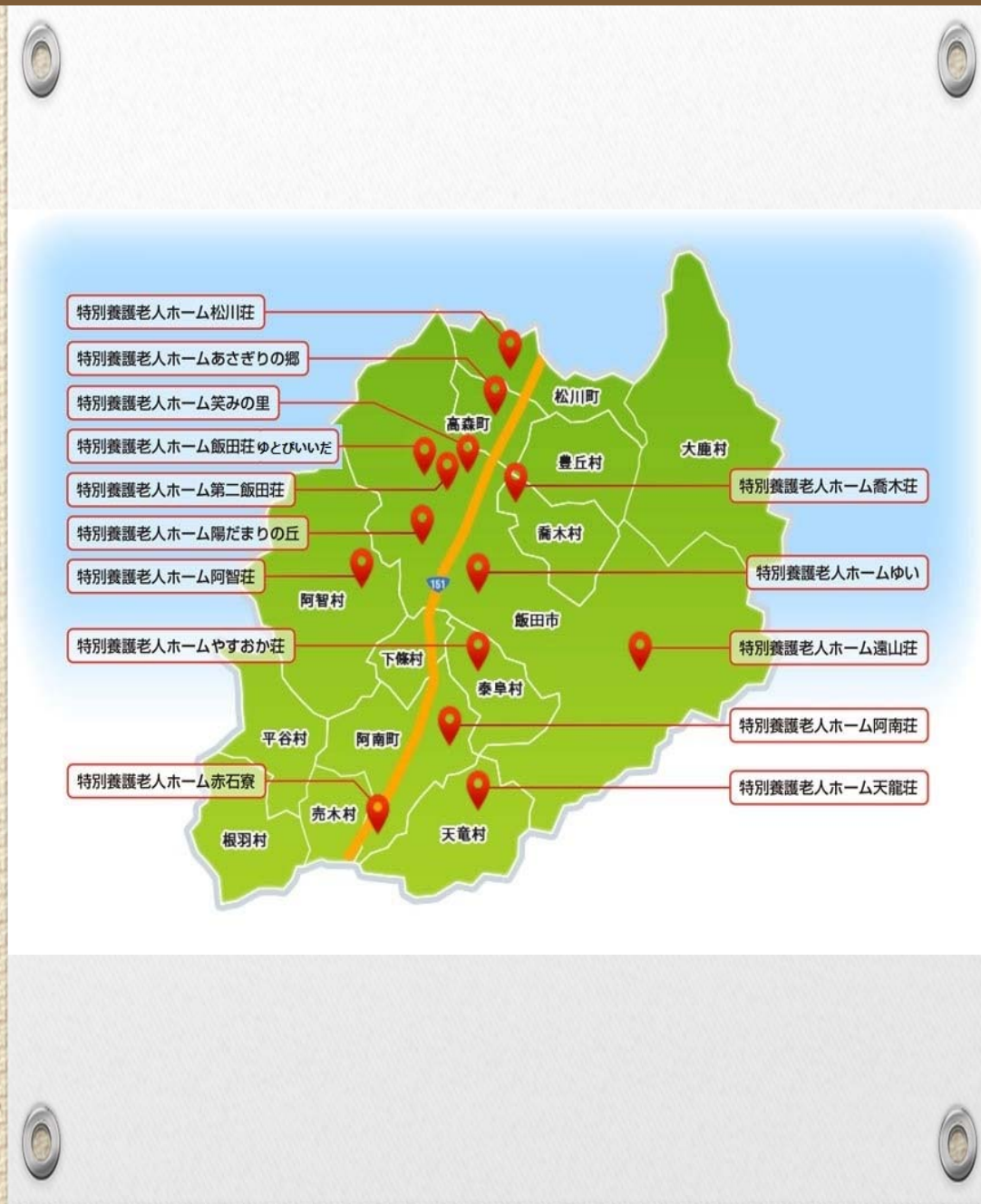


南信州広域連合が入所調整をする

特別養護老人ホームのご紹介





松川荘

管理：松川町社会福祉協議会
〒399-3303
下伊那郡松川町元大島2965-1
TEL：0265-36-5200
FAX：0265-36-6221

- 入所定員
施設入所 50人・短期入所 8人
- 施設概要
開所年月日：昭和56年6月1日
居室数 1人部屋（6室）
2人部屋（15室）
4人部屋（6室）

○医療処置の受入れ

種類	状況
喀痰吸引	△(要相談)
経管栄養(胃ろう・腸ろう)	△(要相談)
鼻腔経管栄養	△(要相談)
中心静脈栄養(IVH)	×
在宅酸素	△(要相談)
インシュリン注射	△(要相談)
人工肛門(ストマ)	△(要相談)
留置カテーテル	○

※要相談は直接お問い合わせください。



- 交通案内
施設までの所要時間
中央自動車道松川インターより車で5分
JR飯田線伊那大島駅より徒歩15分



喬木荘

管理：喬木村社会福祉協議会
〒395-1101
下伊那郡喬木村3286-1
TEL：0265-33-4433
FAX：0265-33-4435

- 入所定員
施設入所 50人・短期入所 15人
- 施設概要
開所年月日：平成5年4月1日
居室数 1人部屋（5室）
2人部屋（10室）
4人部屋（10室）

○医療処置の受入れ

種類	状況
喀痰吸引	要相談
経管栄養(胃ろう・腸ろう)	要相談
鼻腔経管栄養	要相談
中心静脈栄養(IVH)	×
在宅酸素	要相談
インシュリン注射	要相談
人工肛門(ストマ)	要相談
留置カテーテル	要相談

※要相談は直接お問い合わせください。



- 交通案内
施設までの所要時間
中央自動車道松川インターより
車で30分
JR飯田線元善光寺駅より徒歩30分



飯田荘 ゆとぴ いいだ

管理：飯田市社会福祉協議会
〒395-0024
飯田市東栄町3137-2
TEL：0265-23-7888
FAX：0265-53-3451

- 入所定員
施設入所 30人・短期入所 10人
- 施設概要
開所年月日：平成30年11月25日
居室数 2人部屋（20室）

○医療処置の受入れ

種類	状況
喀痰吸引	○
経管栄養(胃ろう・腸ろう)	要相談
鼻腔経管栄養	×
中心静脈栄養(IVH)	×
在宅酸素	要相談
インシュリン注射	要相談
人工肛門(ストマ)	要相談
留置カテーテル	要相談
人工透析の必要な方	×

※要相談は直接お問い合わせください。



- 交通案内
施設までの所要時間
中央自動車道飯田インターより車で15分
JR飯田線飯田駅より市民バス
(循環線右回り)

さんとびあ飯田まで7分、下車徒歩1分



第二飯田荘

管理：飯田市社会福祉協議会
〒395-0024
飯田市東栄町3171-1
TEL：0265-53-6677
FAX：0265-53-5855

- 入所定員
施設入所 50人・短期入所 10人
- 施設概要
開所年月日：平成5年10月1日
居室数 2人部屋（16室）
4人部屋（7室）

○医療処置の受入れ

種類	状況
喀痰吸引	可
経管栄養(胃ろう・腸ろう)	要相談
鼻腔経管栄養	不可
中心静脈栄養(IVH)	不可
在宅酸素	要相談
インシュリン注射	要相談
人工肛門(ストマ)	可
留置カテーテル	要相談
精神科にかかっている方	要相談
人工透析の必要な方	不可

※要相談は直接お問い合わせください。



- 交通案内
施設までの所要時間
中央自動車道飯田インターより
車で15分
JR飯田線飯田駅より市民バス
(循環線右回り) で
さんとお飯田まで7分、下車徒歩1分



ゆい

管理：ゆいの里

〒399-2221
飯田市龍江7159-1
TEL：0265-27-4600
FAX：0265-27-4606

- 入所定員
施設入所 58人・短期入所 14人
- 施設概要
開所年月日：平成12年2月1日
居室数 1人部屋（14室）
2人部屋（25室）
4人部屋（2室）

○医療処置の受入れ

種類	状況
喀痰吸引	要相談
経管栄養(胃ろう・腸ろう)	要相談
鼻腔経管栄養	要相談
中心静脈栄養(IVH)	不可
在宅酸素	可
インシュリン注射	要相談
人工肛門(ストマ)	要相談
留置カテーテル	要相談

※要相談は直接お問い合わせください。



- 交通案内
施設までの所要時間
三遠南信自動車道天竜峡インターより
車で5分
JR飯田線天竜峡駅より徒歩5分



阿智荘

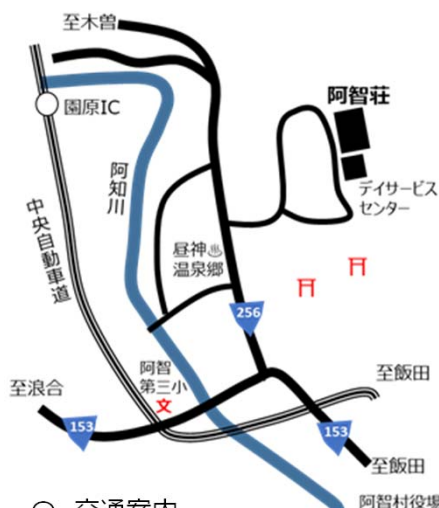
管理：阿智村社会福祉協議会
〒395-0304
下伊那郡阿智村智里491-41
TEL：0265-43-2891
FAX：0265-43-4505

- 入所定員
施設入所 80人・短期入所 12人
- 施設概要
開所年月日：昭和63年4月21日
居室数 個室（24室）
2人部屋（2室）
4人部屋（16室）

○医療処置の受入れ

種類	状況
喀痰吸引	○
経管栄養(胃ろう・腸ろう)	要相談
鼻腔経管栄養	要相談
中心静脈栄養(IVH)	×
在宅酸素	○
インシュリン注射	要相談
人工肛門(ストマ)	○
留置カテーテル	○

※要相談は直接お問い合わせください。



- 交通案内
施設までの所要時間
中央自動車道飯田山本インターより
車で10分
信南交通駒場線ガイドセンター
昼神東口バス停より徒歩15分



やすおか荘

管理：泰阜村社会福祉協議会
〒399-1801
下伊那郡泰阜村7565-3
TEL：0260-25-2331
FAX：0260-25-1006

○入所定員
施設入所 50人 短期入所 6人

○施設概要
開所年月日：平成6年4月1日
居室数 1人部屋（2室）
2人部屋（13室）
4人部屋（7室）

○医療処置の受入れ

種類	状況
喀痰吸引	要相談
経管栄養(胃ろう・腸ろう)	要相談
鼻腔経管栄養	要相談
中心静脈栄養(IVH)	要相談
在宅酸素	要相談
インシュリン注射	要相談
人工肛門(ストマ)	要相談
留置カテーテル	要相談

※要相談は直接お問い合わせください。



○交通案内
施設までの所要時間
中央自動車道天竜峡インターより車で25分
JR飯田線温田駅より車で3分



阿南荘

管理：サンあなん
〒399-1501
下伊那郡阿南町北條413
TEL：0260-22-2171
FAX：0260-22-3811

○入所定員
施設入所 80人 短期入所 4人

○施設概要
開所年月日：昭和49年2月1日
改修年月日：平成24年3月10日
居室数 1人部屋（84室）

○医療処置の受入れ

種類	状況
喀痰吸引	要相談
経管栄養(胃ろう・腸ろう)	要相談
鼻腔経管栄養	×
中心静脈栄養(IVH)	×
在宅酸素	要相談
インシュリン注射	×
人工肛門(ストマ)	要相談
留置カテーテル	要相談

※要相談は直接お問い合わせください。



○交通案内
JR飯田線温田駅下車。タクシー利用5分
※JR飯田線温田駅より3km
天竜峡インターチェンジから23km
国道151号「早稲田」信号機右回り15分
※阿南病院過ぎに案内板あり



遠山荘

管理：飯田市社会福祉協議会
〒399-1311
飯田市南信濃1550
TEL：0260-34-5522
FAX：0260-34-5582

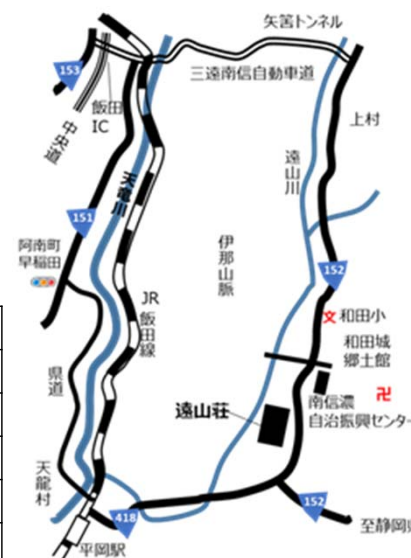
○入所定員
施設入所 50人 短期入所 12人

○施設概要
開所年月日：平成4年10月1日
居室数 1人部屋（9室）
2人部屋（14室）
4人部屋（5室）

○医療処置の受入れ

種類	状況
喀痰吸引	要相談
経管栄養(胃ろう・腸ろう)	要相談
鼻腔経管栄養	要相談
中心静脈栄養(IVH)	要相談
在宅酸素	要相談
インシュリン注射	要相談
人工肛門(ストマ)	要相談
留置カテーテル	要相談

※要相談は直接お問い合わせください。



○交通案内
施設までの所要時間
中央自動車道飯田インターより車で60分



天龍荘

管理：天龍村社会福祉協議会
〒399-1201
下伊那郡天龍村平岡773-1
TEL：0260-32-3356
FAX：0260-32-1056

- 入所定員
施設入所 50人・短期入所 6人
- 施設概要
開所年月日：昭和60年12月2日
居室数 4人部屋（14室）
- 医療処置の受入れ

種類	状況
喀痰吸引	要相談
経管栄養(胃ろう・腸ろう)	要相談
鼻腔経管栄養	要相談
中心静脈栄養(IVH)	要相談
在宅酸素	要相談
インシュリン注射	要相談
人工肛門(ストマ)	要相談
留置カテーテル	要相談

※要相談は直接お問い合わせください。



- 交通案内
施設までの所要時間
中央自動車道飯田インターより
車で60分
JR飯田線平岡駅より車で5分



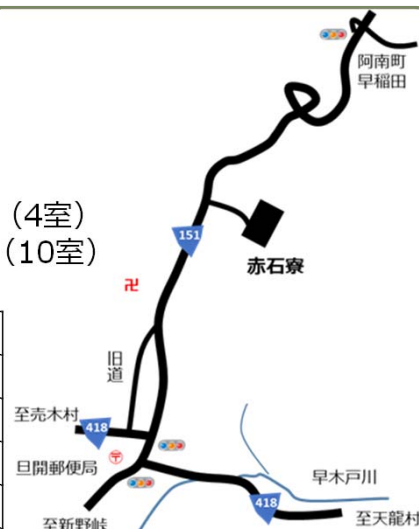
赤石寮

管理：萱垣会
〒399-1612
下伊那郡阿南町新野28-4
TEL：0260-24-2316
FAX：0260-24-2315

- 入所定員
施設入所 70人・短期入所 8人
- 施設概要
開所年月日：昭和61年4月1日
居室数 1人部屋（9室）・2人部屋（4室）
3人部屋（7室）・4人部屋（10室）
- 医療処置の受入れ

種類	状況
喀痰吸引	○
経管栄養(胃ろう・腸ろう)	△
鼻腔経管栄養	×
中心静脈栄養(IVH)	×
在宅酸素	○
インシュリン注射	△
人工肛門(ストマ)	○
留置カテーテル	○

※△については直接お問い合わせください。



- 交通案内
施設までの所要時間
中央自動車道飯田インターより
車で60分
JR飯田線温田駅よりバス
「赤石寮」下車徒歩6分



あさぎりの郷

管理：ジェイエー長野会
〒399-3102
下伊那郡高森町吉田484-1
TEL：0265-34-3630
FAX：0265-34-3680

- 入所定員
施設入所 64人・短期入所 16人
- 施設概要
開所年月日：平成14年4月1日
居室数 1人部屋（46室）
2人部屋（11室）
4人部屋（3室）
- 医療処置の受入れ

種類	状況
喀痰吸引	△
経管栄養(胃ろう)	△
鼻腔経管栄養	×
中心静脈栄養(IVH)	×
在宅酸素	×
インシュリン注射	○
人工肛門(ストマ)	○
留置カテーテル	○

※△については直接お問い合わせください。



- 交通案内
施設までの所要時間
中央自動車道松川インターより
車で15分
JR飯田線市田駅より徒歩5分



陽だまりの丘

管理：一陽会
〒395-0151
飯田市北方3369-1
TEL：0265-48-0806
FAX：0265-25-8552

○入所定員

施設入所 30人
(うち広域連合が申込及び調整を行う定員 10名)
短期入所 20人

○施設概要

開所年月日：平成24年2月1日
居室数 1人部屋 (5人)
2人部屋 (2人)
4人部屋 (3人)

○医療処置の受入れ

種類	状況
喀痰吸引	○
経管栄養(胃ろう・腸ろう)	△※胃ろうのみ可
鼻腔経管栄養	×
中心静脈栄養(IVH)	×
在宅酸素	要相談
インシュリン注射	要相談
人工肛門(ストマ)	要相談
留置カテーテル	要相談

※要相談は直接お問い合わせください。



○ 交通案内
施設までの所要時間
中央自動車道飯田インターより
車で3分



笑みの里

管理：綿半野原積善会

〒395-0003
飯田市上郷別府2230-8
TEL：0265-48-6640
FAX：0265-48-6643

○入所定員

施設入所 80人
(うち広域連合が申込及び調整を行う定員 30名)
短期入所 20人

○施設概要

開設年月日：平成27年3月19日
居室数 1人部屋 (30室)

○医療処置の受入れ

種類	状況
喀痰吸引	要相談
経管栄養(胃ろう・腸ろう)	要相談
鼻腔経管栄養	×
中心静脈栄養(IVH)	×
在宅酸素	要相談
インシュリン注射	要相談
人工肛門(ストマ)	要相談
留置カテーテル	要相談

※要相談は直接お問い合わせください。



○ 交通案内
施設までの所要時間
中央自動車道飯田インターより
車で15分
JR飯田線伊那上郷駅より
徒歩15分



○施設の選択にあたって

- ・南信州広域連合が入所調整を行っている14施設は、希望する複数の施設へ入所申込みができますが、入所を希望する施設がどのような施設であるかをご確認のうえ、お申込みください。
- ・施設の状況やご利用要件で不明な点がございましたら、事前に直接施設へお尋ねください。
- ・広域連合で調整する特養の他にも、入所調整を行っている特養もあります。希望する場合は、直接それぞれの施設へお申し込みください。
- ・地域密着型介護老人福祉施設（小規模特養）は、原則、施設が所在する市町村に居住する要介護者（要介護3以上）が対象となります。詳しくは、市町村窓口へお問い合わせください。

○ホームページもご覧ください。

- ・南信州広域連合 介護保険係 ホームページにも、入所調整する特養を紹介しております。どうぞ、ご覧ください。
※特養の申込書もダウンロードできます。

南信州 介護



<http://kaigo.minami.nagano.jp/>



介護保険情報・特別養護
老人ホームのご案内
こちらをクリックしてください



『施設紹介』クリック



スマホでも
見ることができます。



～南信州広域連合が行う特別養護老人ホームの費用～

(令和元年 11月1日現在)

施設名	所在地	電話番号	定員 (※1)	居室の 種別	1ヶ月(30日)あたりの標準額 (単位:円) (※2)		
					介護保険 自己負担額(※3)	居住費	食費 合計金額 (※4)(※5)
飯田荘 ゆどびいだ	飯田市 東栄町3137-2	0265 23-7888	30	多床室	(要介護1) 16,770円 (要介護2) 18,810円 (要介護3) 20,910円 (要介護4) 22,950円 (要介護5) 24,960円	(第2段階) 11,100円 (第3段階) 11,100円 (第4段階) 25,650円	39,570円 (要介護1・第2段階の方) ～ 92,370円 (要介護5・第4段階の方)
					(要介護1) 16,710円 (要介護2) 18,750円 (要介護3) 20,850円 (要介護4) 22,890円 (要介護5) 24,870円	(第2段階) 11,100円 (第3段階) 11,100円 (第4段階) 25,200円	39,510円 (要介護1・第2段階の方) ～ 91,470円 (要介護5・第4段階の方)
遠山荘	飯田市 南信濃和田1550	0260 34-5522	50	多床室	(要介護1) 16,710円 (要介護2) 18,750円 (要介護3) 20,850円 (要介護4) 22,890円 (要介護5) 24,870円	(第2段階) 11,100円 (第3段階) 11,100円 (第4段階) 25,200円	39,210円 (要介護1・第2段階の方) ～ 91,020円 (要介護5・第4段階の方)
				従来型個室	(要介護1) 12,600円 (要介護2) 24,600円 (要介護3) 34,500円	(第2段階) 11,700円 (第3段階) 19,500円 (第4段階) 41,400円	40,710円 (要介護1・第2段階の方) ～ 100,320円 (要介護5・第4段階の方)
ゆい	飯田市 龍江7159-1	0265 27-4600	58	多床室	(要介護1) 21,245円 (要介護2) 23,509円 (要介護3) 25,840円 (要介護4) 28,105円 (要介護5) 30,336円	(第2段階) 11,100円 (第3段階) 11,100円 (第4段階) 25,650円	44,045円 (要介護1・第2段階の方) ～ 97,746円 (要介護5・第4段階の方)
				従来型個室	(要介護1) 12,600円 (要介護2) 24,600円 (要介護3) 35,130円	(第2段階) 11,700円 (第3段階) 19,500円 (第4段階) 41,760円	45,545円 (要介護1・第2段階の方) ～ 107,226円 (要介護5・第4段階の方)
陽だまりの丘	飯田市 北方3369-1	0265 48-0806	10	多床室	(要介護1) 19,830円 (要介護2) 21,780円 (要介護3) 23,910円 (要介護4) 25,860円 (要介護5) 27,780円	(第2段階) 11,100円 (第3段階) 11,100円 (第4段階) 25,650円	42,630円 (要介護1・第2段階の方) ～ 95,190円 (要介護5・第4段階の方)
				従来型個室	(要介護1) 12,600円 (要介護2) 24,600円 (要介護3) 35,130円	(第2段階) 11,700円 (第3段階) 24,600円 (第4段階) 41,760円	44,130円 (要介護1・第2段階の方) ～ 104,670円 (要介護5・第4段階の方)
笑みの里	飯田市 上郷別府2230-8	0260 48-6640	30	ユニット 型 個室	(要介護1) 19,140円 (要介護2) 21,150円 (要介護3) 23,340円 (要介護4) 25,380円 (要介護5) 27,390円	(第2段階) 24,600円 (第3段階) 39,300円 (第4段階) 70,500円	55,440円 (要介護1・第2段階の方) ～ 142,890円 (要介護5・第4段階の方)
				多床室	(要介護1) 16,710円 (要介護2) 18,750円 (要介護3) 20,850円 (要介護4) 22,890円 (要介護5) 24,870円	(第2段階) 11,100円 (第3段階) 11,100円 (第4段階) 25,200円	39,510円 (要介護1・第2段階の方) ～ 91,470円 (要介護5・第4段階の方)
松川荘	下伊那郡 松川町元大島2965-1	0265 36-5200	50	多床室	(要介護1) 16,710円 (要介護2) 18,750円 (要介護3) 20,850円 (要介護4) 22,890円 (要介護5) 24,870円	(第2段階) 11,100円 (第3段階) 11,100円 (第4段階) 25,200円	41,010円 (要介護1・第2段階の方) ～ 100,770円 (要介護5・第4段階の方)
				従来型個室	(要介護1) 12,600円 (要介護2) 24,600円 (要介護3) 34,500円	(第2段階) 11,700円 (第3段階) 19,500円 (第4段階) 41,400円	41,010円 (要介護1・第2段階の方) ～ 100,770円 (要介護5・第4段階の方)

※この表以外の費用の他、それぞれの施設の基準により、自己負担がある場合もありますので、申込をする前に必ず施設へご確認ください。



施設名	所在地	電話番号	定員 (※1)	居室の 種別	1ヶ月(30日)あたりの標準額 (単位:円) (※2)		
					介護保険 自己負担額(※3)	居住費	食費 合計金額 (※4)(※5)
あさぎりの郷	下伊那郡 高森町吉田481-1	0265 34-3630	64	多床室	(要介護1) 16,710円 (要介護2) 18,750円 (要介護3) 20,850円 (要介護4) 22,890円 (要介護5) 24,870円	(第2段階) 11,100円 (第3段階) 11,100円 (第4段階) 25,200円	39,510円 (要介護1・第2段階の方) ～ 91,470円 (要介護5・第4段階の方)
				従来型個室	(要介護1) 16,710円 (要介護2) 18,750円 (要介護3) 20,850円 (要介護4) 22,890円 (要介護5) 24,870円	(第2段階) 12,600円 (第3段階) 24,600円 (第4段階) 34,500円	41,010円 (要介護1・第2段階の方) ～ 100,770円 (要介護5・第4段階の方)
				ユニット 型 個室	(要介護1) 19,080円 (要介護2) 21,090円 (要介護3) 23,280円 (要介護4) 25,440円 (要介護5) 27,300円	(第2段階) 24,600円 (第3段階) 39,300円 (第4段階) 59,100円	55,380円 (要介護1・第2段階の方) ～ 127,800円 (要介護5・第4段階の方)
				多床室 従来型個室	(要介護1) 16,770円 (要介護2) 18,810円 (要介護3) 20,910円 (要介護4) 22,950円 (要介護5) 24,960円	(第2段階) 11,100円 (第3段階) 11,100円 (第4段階) 25,650円 (第2段階) 12,600円 (第3段階) 24,600円 (第4段階) 35,130円	39,570円 (要介護1・第2段階の方) ～ 95,610円 (要介護5・第4段階の方) 41,070円 (要介護1・第2段階の方) ～ 105,090円 (要介護5・第4段階の方)
赤石寮	下伊那郡 阿南町新野28-4	0260 24-2316	70	多床室	(要介護1) 16,770円 (要介護2) 18,810円 (要介護3) 20,910円 (要介護4) 22,950円 (要介護5) 24,960円	(第2段階) 11,100円 (第3段階) 11,100円 (第4段階) 25,650円	39,570円 (要介護1・第2段階の方) ～ 95,610円 (要介護5・第4段階の方)
				多床室 従来型個室	(要介護1) 16,710円 (要介護2) 18,750円 (要介護3) 20,850円 (要介護4) 22,890円 (要介護5) 24,870円	(第2段階) 11,100円 (第3段階) 11,100円 (第4段階) 25,200円 (第2段階) 12,600円 (第3段階) 24,600円 (第4段階) 34,500円	39,510円 (要介護1・第2段階の方) ～ 91,470円 (要介護5・第4段階の方) 41,010円 (要介護1・第2段階の方) ～ 100,770円 (要介護5・第4段階の方)
阿智荘	下伊那郡 阿智村智里491-41	0265 43-2891	80	多床室	(要介護1) 16,710円 (要介護2) 18,750円 (要介護3) 20,850円 (要介護4) 22,890円 (要介護5) 24,870円	(第2段階) 11,100円 (第3段階) 11,100円 (第4段階) 25,200円	39,510円 (要介護1・第2段階の方) ～ 91,470円 (要介護5・第4段階の方)
				多床室 従来型個室	(要介護1) 16,710円 (要介護2) 18,750円 (要介護3) 20,850円 (要介護4) 22,890円 (要介護5) 24,870円	(第2段階) 11,100円 (第3段階) 11,100円 (第4段階) 25,200円	39,510円 (要介護1・第2段階の方) ～ 91,470円 (要介護5・第4段階の方)
天龍荘	下伊那郡 天龍村平岡773-1	0260 32-3356	50	多床室	(要介護1) 16,710円 (要介護2) 18,750円 (要介護3) 20,850円 (要介護4) 22,890円 (要介護5) 24,870円	(第2段階) 11,100円 (第3段階) 11,100円 (第4段階) 25,200円	39,510円 (要介護1・第2段階の方) ～ 91,470円 (要介護5・第4段階の方)
				多床室	(要介護1) 16,710円 (要介護2) 18,750円 (要介護3) 20,850円 (要介護4) 22,890円 (要介護5) 24,870円	(第2段階) 11,100円 (第3段階) 11,100円 (第4段階) 25,200円	39,510円 (要介護1・第2段階の方) ～ 91,470円 (要介護5・第4段階の方)
やすおか荘	下伊那郡 泰阜村7565-3	0260 25-2331	50	多床室	(要介護1) 16,710円 (要介護2) 18,750円 (要介護3) 20,850円 (要介護4) 22,890円 (要介護5) 24,870円	(第2段階) 11,100円 (第3段階) 11,100円 (第4段階) 25,200円	39,510円 (要介護1・第2段階の方) ～ 91,470円 (要介護5・第4段階の方)
				多床室	(要介護1) 16,710円 (要介護2) 18,750円 (要介護3) 20,850円 (要介護4) 22,890円 (要介護5) 24,870円	(第2段階) 11,100円 (第3段階) 11,100円 (第4段階) 25,200円	39,510円 (要介護1・第2段階の方) ～ 91,470円 (要介護5・第4段階の方)
喬木荘	下伊那郡 喬木村3286-1	0265 33-4433	50	多床室	(要介護1) 16,710円 (要介護2) 18,750円 (要介護3) 20,850円 (要介護4) 22,890円 (要介護5) 24,870円	(第2段階) 11,100円 (第3段階) 11,100円 (第4段階) 25,200円	39,510円 (要介護1・第2段階の方) ～ 91,470円 (要介護5・第4段階の方)
				多床室	(要介護1) 16,710円 (要介護2) 18,750円 (要介護3) 20,850円 (要介護4) 22,890円 (要介護5) 24,870円	(第2段階) 11,100円 (第3段階) 11,100円 (第4段階) 25,200円	39,510円 (要介護1・第2段階の方) ～ 91,470円 (要介護5・第4段階の方)

(※1) 広域連合での入所申込受付の対象となる定員です。(※2) 1ヶ月を30日として計算しています。

(※3) 上記、介護保険自己負担額は、利用者負担が1割の場合の金額です。

(※4) この他にも受けられるサービスにより、上記標準額のほかに加算があります。(詳しくはホームページで参照いただくか、各施設にお問合せください。)

(※5) 介護保険対象外サービス費用(理容・美容、特別な食事、金銭等取扱い事務、娯楽等参加費など)は全額自己負担になります。



○特別養護老人ホーム入所申込及び入所調整時の手続きについて（お願い）

入所申込みにあたり、その後の入所調整時のトラブル等防止のため、入所申込及び入所調整時には、希望施設の入所要件等あらかじめ納得のうえお申込みください。

1 特養の施設形態による利用料金等の差について

施設には、部屋の形態（従来型多床室、従来型個室、ユニット型個室）や、利用者の所得等により、利用料金等が異なります。

特に居住費については、金額にかなり開きがあります。

申込時の希望施設については、あらかじめ施設見学や、利用料金等を直接施設へご確認ください、納得の上、お申込みください。



2 特養の所在地等について

各特養の所在地は、飯田下伊那地域全域に広がっており、移動距離は大きく異なります。特にお申込者様が地元でない方は、特養の所在地についてご確認をお願いいたします。



3 入所希望施設の選択について

特養で退所が発生し、お申込者様へ入所意向をお伺いした際、料金等が高い、施設が遠い等

の理由により、お申込者様がお断りになるケースが多くみられます。

お申込者様の都合によるお断りがありますと、次点の待機者様へ意向確認となりますが、これらの調整に日数を要することで、特養では空床となる期間が長くなってしまいます。

また、お申込者様のご都合で、入所をお断りになると、次点の方に譲りますので、待機順番が最後となります。

入所申込書を記載する際は、施設の形態をご確認の上、入所を希望しない施設へはチェックを記入しないようご協力をお願いいたします。



4 入所希望者の状況、世帯状況が変更した際の、申込変更について

入所希望者の状況（介護度、生活場所等）や世帯状況が変更した場合や、他の施設等に入所し、現在の特養待機を取り消す場合は、入所順位判定に影響しますので、入所申込書（変更）をご提出いただきますようお願いいたします。



○ 施設で入所調整している特別養護老人ホーム

※入所申込みは直接施設へ行ってください。

陽だまりの丘 経営：一陽会	〒395-0151 飯田市北方3369-1 T E L : 0265-48-0806 F A X : 0265-25-8552	入所定員 20名 (施設が入所調整している床数)
笑みの里 経営：綿半野原積善会	〒395-0003 飯田市上郷別府2230- T E L : 0265-48-6640 F A X : 0265-48-6643	入所定員 50名 (施設が入所調整している床数)
きりしま邸苑 経営：悠水会	〒395-0813 飯田市毛賀1681-10 T E L : 0265-26-8700 F A X : 0265-26-7733	入所定員 56名
第二光の園 経営：萱垣会	〒399-2101 下伊那郡下條村睦沢7098-8 T E L : 0260-27-3566 F A X : 0260-27-3538	入所定員 30名
かざこしの里 経営：綿半野原積善会	〒395-8648 飯田市三日市場2100 T E L : 0265-28-2260 F A X : 0265-28-2227	入所定員 100名
ゆめの郷 経営：萱垣会	〒395-0812 飯田市松尾代田910-1 T E L : 0265-52-4651 F A X : 0265-52-4652	入所定員 60名
やまりきの郷 経営：やまりき松寿会	〒395-0803 飯田市鼎下山1206番地 T E L : 0265-48-8300 F A X : 0265-48-8301	入所定員 50名

(個室ユニット型の施設です。個室料が必要となります。)

※地域密着型の特別養護老人ホームをご希望の方は、
住所地の市町村へお問い合わせください。



○ 南信州広域連合構成市町村問い合わせ先

南信州広域連合 介護保険係	0265-53-6088
飯田市役所 長寿支援課地域包括ケア係	0265-22-4511
松川町役場 保健福祉課高齢者係	0265-36-3111
高森町役場 健康福祉課高齢者係	0265-35-3111
阿南町役場 民生課福祉係	0260-22-4051
阿智村役場 民生課福祉係	0265-43-2220
平谷村役場 住民課	0265-48-2211
根羽村役場 住民課福祉係	0265-49-2111
下條村役場 福祉課福祉係 (いきいきらんど下條)	0260-27-1231
売木村役場 住民課介護保険係	0260-28-2311
天龍村役場 住民課健康支援係	0260-32-2001
泰阜村役場 住民福祉課地域福祉係	0260-26-2111
喬木村役場 保健福祉課包括支援係	0265-33-2001
豊丘村役場 健康福祉課介護保険係	0265-35-3311
大鹿村役場 保健福祉課福祉係	0265-39-2001

