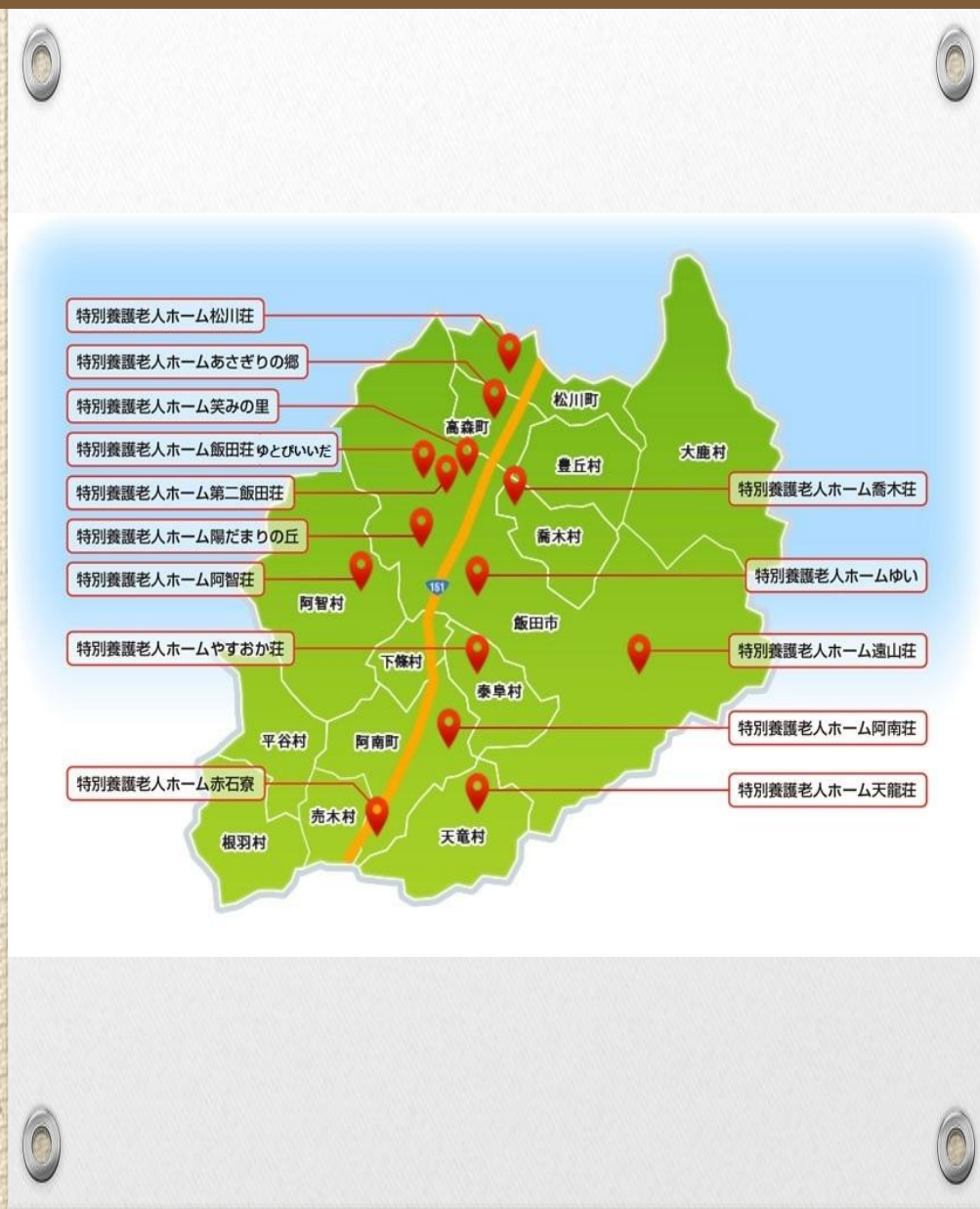


南信州広域連合が入所調整をする

## 特別養護老人ホームのご紹介



南信州広域連合





## 松川荘

管理：松川町社会福祉協議会  
〒399-3303  
下伊那郡松川町元大島2965-1  
TEL：0265-36-5200  
FAX：0265-36-6221

### ○入所定員

施設入所 50人・短期入所 8人

### ○施設概要

開所年月日：昭和56年6月1日  
居室数 1人部屋（6室）  
2人部屋（15室）  
4人部屋（6室）

### ○医療処置の受入れ

種類	状況
喀痰吸引	要相談
経管栄養(胃ろう・腸ろう)	×
鼻腔経管栄養	×
中心静脈栄養(IVH)	×
在宅酸素	×
インシュリン注射	×
人工肛門(ストマ)	×
留置カテーテル	要相談
人工透析の必要な方	×

※要相談は直接お問い合わせください。



### ○交通案内

施設までの所要時間  
中央自動車道松川インターより車で5分  
JR飯田線伊那大島駅より徒歩15分



## 喬木荘

管理：喬木村社会福祉協議会  
〒395-1101  
下伊那郡喬木村3286-1  
TEL：0265-33-4433  
FAX：0265-33-4435

### ○入所定員

施設入所 50人・短期入所 15人

### ○施設概要

開所年月日：平成5年4月1日  
居室数 1人部屋（5室）  
2人部屋（10室）  
4人部屋（10室）

### ○医療処置の受入れ

種類	状況
喀痰吸引	×
経管栄養(胃ろう・腸ろう)	胃ろう 要相談 腸ろう ×
鼻腔経管栄養	×
中心静脈栄養(IVH)	×
在宅酸素	×
インシュリン注射	×
人工肛門(ストマ)	○
留置カテーテル	○
人工透析の必要な方	×

※要相談は直接お問い合わせください。



### ○交通案内

施設までの所要時間  
中央自動車道松川インターより  
車で30分  
JR飯田線元善光寺駅より徒歩30分



## 飯田荘 ゆとぴ いいだ

管理：飯田市社会福祉協議会  
〒395-0024  
飯田市東栄町3137-2  
TEL：0265-23-7888  
FAX：0265-53-3451

### ○入所定員

施設入所 40人・短期入所 0人

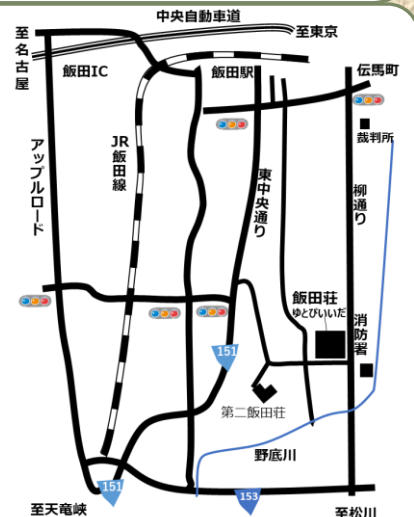
### ○施設概要

開所年月日：平成30年11月25日  
居室数 2人部屋（20室）

### ○医療処置の受入れ

種類	状況
喀痰吸引	要相談
経管栄養(胃ろう・腸ろう)	要相談
鼻腔経管栄養	×
中心静脈栄養(IVH)	×
在宅酸素	要相談
インシュリン注射	要相談
人工肛門(ストマ)	○
留置カテーテル	○
人工透析の必要な方	×

※要相談は直接お問い合わせください。



### ○交通案内

施設までの所要時間  
中央自動車道飯田インターより車で15分  
JR飯田線飯田駅より市民バス  
(循環線右回り)  
さんとお飯田まで7分、下車徒歩1分



## 第二飯田荘

管理：アムノスの会

〒395-0024

飯田市東栄町3171-1

TEL：0265-49-3420

FAX：0265-49-3421

### ○入所定員

施設入所 40人・短期入所 0人

### ○施設概要

開所年月日：平成5年10月1日

居室数 2人部屋（11室）

4人部屋（7室）

### ○医療処置の受入れ

種類	状況
喀痰吸引	×
経管栄養(胃ろう・腸ろう)	×
鼻腔経管栄養	×
中心静脈栄養(IVH)	×
在宅酸素	×
インシュリン注射	×
人工肛門(ストマ)	○
留置カテーテル	○
人工透析の必要な方	×

※要相談は直接お問い合わせください。



### ○交通案内

施設までの所要時間

中央自動車道飯田インターより

車で15分

JR飯田線飯田駅より市民バス

(循環線右回り)で

さんとお飯田まで7分、下車徒歩1分



## ゆい

管理：ゆいの里

〒399-2221

飯田市龍江7159-1

TEL：0265-27-4600

FAX：0265-27-4606

### ○入所定員

施設入所 58人・短期入所 14人

### ○施設概要

開所年月日：平成12年2月1日

居室数 1人部屋（14室）

2人部屋（25室）

4人部屋（2室）

### ○医療処置の受入れ

種類	状況
喀痰吸引	要相談
経管栄養(胃ろう・腸ろう)	要相談
鼻腔経管栄養	要相談
中心静脈栄養(IVH)	×
在宅酸素	○
インシュリン注射	○
人工肛門(ストマ)	○
留置カテーテル	○
人工透析の必要な方	×

※要相談は直接お問い合わせください。



### ○交通案内

施設までの所要時間

三遠南信自動車道天竜峡インターより

車で5分

JR飯田線天竜峡駅より徒歩5分



## 阿智荘

管理：阿智村社会福祉協議会

〒395-0304

下伊那郡阿智村智里491-41

TEL：0265-43-2891

FAX：0265-43-4505

### ○入所定員

施設入所 80人・短期入所 12人

### ○施設概要

開所年月日：昭和63年4月21日

居室数 個室（24室）

2人部屋（2室）

4人部屋（16室）

### ○医療処置の受入れ

種類	状況
喀痰吸引	○
経管栄養(胃ろう・腸ろう)	要相談
鼻腔経管栄養	×
中心静脈栄養(IVH)	×
在宅酸素	要相談
インシュリン注射	要相談
人工肛門(ストマ)	○
留置カテーテル	○
人工透析の必要な方	×

※要相談は直接お問い合わせください。



### ○交通案内

施設までの所要時間

中央自動車道飯田山本インターより

車で10分

信南交通駒場線ガイドセンター

昼神東口バス停より徒歩15分





## やすおか荘

管理：泰阜村社会福祉協議会  
〒399-1801  
下伊那郡泰阜村7565-3  
TEL：0260-25-2331  
FAX：0260-25-1006

### ○入所定員

施設入所 50人 短期入所 9人

### ○施設概要

開所年月日：平成6年4月1日

居室数 1人部屋（1室）

2人部屋（14室）

3人部屋（4室）4人部屋（6室）

### ○医療処置の受入れ

種類	状況
喀痰吸引	要相談
経管栄養(胃ろう・腸ろう)	×
鼻腔経管栄養	×
中心静脈栄養(IVH)	×
在宅酸素	要相談
インシュリン注射	要相談
人工肛門(ストマ)	要相談
留置カテーテル	要相談
人工透析の必要な方	×

※要相談は直接お問い合わせください。



### ○交通案内

施設までの所要時間  
中央自動車道天竜峡インターより車で25分  
JR飯田線温田駅より車で5分



## 阿南荘

管理：サンあなん  
〒399-1501  
下伊那郡阿南町北條413  
TEL：0260-22-2171  
FAX：0260-22-3811

### ○入所定員

施設入所 80人 短期入所 4人

### ○施設概要

開所年月日：昭和49年2月1日

改修年月日：平成24年3月10日

居室数 1人部屋（84室）

### ○医療処置の受入れ

種類	状況
喀痰吸引	要相談
経管栄養(胃ろう・腸ろう)	要相談
鼻腔経管栄養	×
中心静脈栄養(IVH)	×
在宅酸素	要相談
インシュリン注射	×
人工肛門(ストマ)	要相談
留置カテーテル	要相談
人工透析の必要な方	×

※要相談は直接お問い合わせください。



### ○交通案内

JR飯田線温田駅下車。タクシー利用5分  
※JR飯田線温田駅より3km  
天竜峡インターチェンジから23km  
国道151号「早稲田」信号機右回り15分  
※阿南病院過ぎに案内板あり



## 遠山荘

管理：飯田市社会福祉協議会  
〒399-1311  
飯田市南信濃和田1550  
TEL：0260-34-5522  
FAX：0260-34-5582

### ○入所定員

施設入所 50人 短期入所 10人

### ○施設概要

開所年月日：平成4年10月1日

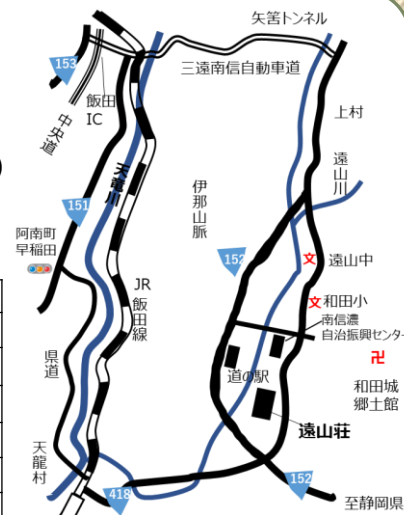
居室数 1人部屋(9室) 2人部屋(14室)

3人部屋(1室) 4人部屋(5室)

### ○医療処置の受入れ

種類	状況
喀痰吸引	○
経管栄養(胃ろう・腸ろう)	要相談
鼻腔経管栄養	×
中心静脈栄養(IVH)	×
在宅酸素	○
インシュリン注射	○
人工肛門(ストマ)	○
留置カテーテル	○
人工透析の必要な方	×

※要相談は直接お問い合わせください。



### ○交通案内

施設までの所要時間  
中央自動車道飯田インターより車で60分



## 天龍荘

管理：天龍村社会福祉協議会  
〒399-1201  
下伊那郡天龍村平岡773-1  
TEL：0260-32-3356  
FAX：0260-32-1056

- 入所定員  
施設入所 50人・短期入所 6人
- 施設概要  
開所年月日：昭和60年12月2日  
居室数 4人部屋（14室）

### ○医療処置の受入れ

種類	状況
喀痰吸引	×
経管栄養(胃ろう・腸ろう)	要相談
鼻腔経管栄養	×
中心静脈栄養(IVH)	×
在宅酸素	○
インシュリン注射	要相談
人工肛門(ストマ)	○
留置カテーテル	○
人工透析の必要な方	×

※要相談は直接お問い合わせください。



- 交通案内  
施設までの所要時間  
中央自動車道飯田インターより  
車で60分  
JR飯田線平岡駅より車で5分



## 赤石寮

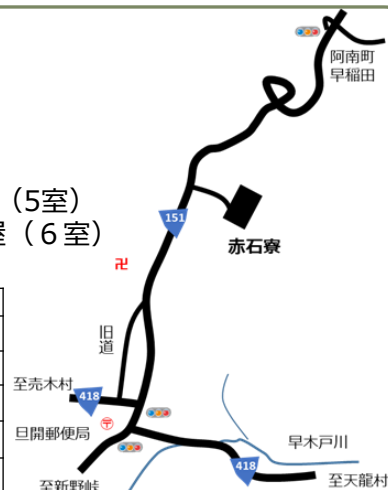
管理：萱垣会  
〒399-1612  
下伊那郡阿南町新野28-4  
TEL：0260-24-2316  
FAX：0260-24-2315

- 入所定員  
施設入所 65人・短期入所 8人
- 施設概要  
開所年月日：昭和61年4月1日  
居室数 1人部屋（9室）・2人部屋（5室）  
3人部屋（10室）・4人部屋（6室）

### ○医療処置の受入れ

種類	状況
喀痰吸引	要相談
経管栄養(胃ろう・腸ろう)	○
鼻腔経管栄養	×
中心静脈栄養(IVH)	×
在宅酸素	×
インシュリン注射	要相談
人工肛門(ストマ)	○
留置カテーテル	○
人工透析の必要な方	×

※要相談は直接お問い合わせください。



- 交通案内  
施設までの所要時間  
中央自動車道飯田インターより  
車で60分  
JR飯田線温田駅よりバス  
「赤石寮」下車徒歩6分



## あさぎりの郷

管理：ジェイエー長野会  
〒399-3102  
下伊那郡高森町吉田484-1  
TEL：0265-34-3630  
FAX：0265-34-3680

- 入所定員  
施設入所 64人・短期入所 16人
- 施設概要  
開所年月日：平成14年4月1日  
居室数 1人部屋（46室）  
2人部屋（11室）  
4人部屋（3室）

### ○医療処置の受入れ

種類	状況
喀痰吸引	×
経管栄養(胃ろう)	×
鼻腔経管栄養	×
中心静脈栄養(IVH)	×
在宅酸素	×
インシュリン注射	要相談
人工肛門(ストマ)	要相談
留置カテーテル	要相談
人工透析の必要な方	×

※要相談は直接お問い合わせください。



- 交通案内  
施設までの所要時間  
中央自動車道松川インターより  
車で15分  
JR飯田線市田駅より徒歩5分





## 陽だまりの丘

管理：一陽会  
〒395-0151  
飯田市北方3369-1  
TEL：0265-48-0806  
FAX：0265-25-8552

○入所定員  
施設入所 42人  
(うち広域連合が申込及び調整を行う定員 10名)  
短期入所 20人

○施設概要  
開所年月日：平成24年2月1日  
居室数 1人部屋 (10室)  
2人部屋 (8室)  
4人部屋 (4室)

○医療処置の受入れ

種類	状況
喀痰吸引	×
経管栄養(胃ろう・腸ろう)	×
鼻腔経管栄養	×
中心静脈栄養(IVH)	×
在宅酸素	要相談
インシュリン注射	要相談
人工肛門(ストマ)	×
留置カテーテル	×
人工透析の必要な方	×

※要相談は直接お問い合わせください。



○ 交通案内  
施設までの所要時間  
中央自動車道飯田インターより  
車で3分



## 笑みの里

管理：綿半野原積善会

〒395-0003  
飯田市上郷別府2230-8  
TEL：0265-48-6640  
FAX：0265-48-6643

○入所定員  
施設入所 80人  
(うち広域連合が申込及び調整を行う定員 30名)  
短期入所 20人

○施設概要  
開設年月日：平成27年3月19日  
居室数 1人部屋 (30室)

○医療処置の受入れ

種類	状況
喀痰吸引	要相談
経管栄養(胃ろう・腸ろう)	要相談
鼻腔経管栄養	×
中心静脈栄養(IVH)	×
在宅酸素	要相談
インシュリン注射	要相談
人工肛門(ストマ)	要相談
留置カテーテル	○
人工透析の必要な方	×

※要相談は直接お問い合わせください。



○ 交通案内  
施設までの所要時間  
中央自動車道飯田インターより  
車で15分  
JR飯田線伊那上郷駅より  
徒歩15分



## ○施設の選択にあたって

- ・南信州広域連合が入所調整を行っている14施設は、希望する複数の施設へ入所申込みができますが、入所を希望する施設がどのような施設であるかをご確認のうえ、お申込みください。
- ・施設の状況やご利用要件で不明な点がございましたら、事前に直接施設へお尋ねください。
- ・広域連合で入所を調整する特養の他にも、施設で入所調整を行っている特養もあります。（12ページ参照）希望する場合は、直接それぞれの施設へお申し込みください。
- ・地域密着型介護老人福祉施設（小規模特養）は、原則、施設が所在する市町村に居住する要介護者が対象となります。  
詳しくは、市町村窓口へお問い合わせください。

## ○ホームページもご覧ください。

- ・南信州広域連合 介護保険係 ホームページにも、入所調整する特養を紹介しています。どうぞ、ご覧ください。  
※特養の申込書もダウンロードできます。

南信州 介護



<http://kaigo.minami.nagano.jp/>



介護保険情報・特別養護  
老人ホームのご案内  
こちらをクリックしてください



『施設紹介』クリック

スマホでも  
見るができます。





～南信州広域連合が行う特別養護老人ホームの費用～

(令和6年8月1日現在)						
施設名	所在地	電話番号	定員 (※1)	居室の 種別	介護保険 自己負担額(※3)	1か月(30日)あたりの標準額(単位:円)(※2)
					居住費	食費 合計金額 (※4)
飯田荘 ゆとびいだ	飯田市 東栄町3137-2	0265 23-7888	40	多床室	(要介護1) 17,670円 (要介護2) 19,770円 (要介護3) 21,960円 (要介護4) 24,060円 (要介護5) 26,130円	(第2段階) 12,900円 (第3段階①) 12,900円 (第3段階②) 12,900円 (第3段階③) 12,900円 (第4段階) 27,450円 46,560円 (要介護3・第2段階の方) 96,930円 (要介護5・第4段階の方)
					(要介護1) 17,670円 (要介護2) 19,770円 (要介護3) 21,960円 (要介護4) 24,060円 (要介護5) 26,130円	(第2段階) 11,700円 (第3段階①) 19,500円 (第3段階②) 40,800円 (第4段階) 43,350円
第二飯田荘	飯田市 東栄町3171-1	0265 49-3420	40	多床室	(要介護1) 17,670円 (要介護2) 19,770円 (要介護3) 21,960円 (要介護4) 24,060円 (要介護5) 26,130円	(第2段階) 12,900円 (第3段階①) 12,900円 (第3段階②) 12,900円 (第3段階③) 12,900円 (第4段階) 27,450円 46,560円 (要介護3・第2段階の方) 96,930円 (要介護5・第4段階の方)
					(要介護1) 17,670円 (要介護2) 19,770円 (要介護3) 21,960円 (要介護4) 24,060円 (要介護5) 26,130円	(第2段階) 11,700円 (第3段階①) 19,500円 (第3段階②) 40,800円 (第4段階) 43,350円
遠山荘	飯田市 南信濃和田1550	0260 34-5522	50	多床室	(要介護1) 17,670円 (要介護2) 19,770円 (要介護3) 21,960円 (要介護4) 24,060円 (要介護5) 26,130円	(第2段階) 12,900円 (第3段階①) 12,900円 (第3段階②) 12,900円 (第3段階③) 12,900円 (第4段階) 27,450円 46,560円 (要介護3・第2段階の方) 96,930円 (要介護5・第4段階の方)
				従来型個室	(要介護1) 17,670円 (要介護2) 19,770円 (要介護3) 21,960円 (要介護4) 24,060円 (要介護5) 26,130円	(第2段階) 11,700円 (第3段階①) 19,500円 (第3段階②) 40,800円 (第4段階) 43,350円 48,060円 (要介護3・第2段階の方) 106,410円 (要介護5・第4段階の方)
ゆい	飯田市 龍江7159-1	0265 27-4600	58	多床室	(要介護1) 17,670円 (要介護2) 19,770円 (要介護3) 21,960円 (要介護4) 24,060円 (要介護5) 26,130円	(第2段階) 12,900円 (第3段階①) 12,900円 (第3段階②) 12,900円 (第3段階③) 12,900円 (第4段階) 27,450円 46,560円 (要介護3・第2段階の方) 96,930円 (要介護5・第4段階の方)
				従来型個室	(要介護1) 17,670円 (要介護2) 19,770円 (要介護3) 21,960円 (要介護4) 24,060円 (要介護5) 26,130円	(第2段階) 11,700円 (第3段階①) 19,500円 (第3段階②) 40,800円 (第4段階) 43,350円 48,060円 (要介護3・第2段階の方) 106,410円 (要介護5・第4段階の方)
陽だまりの丘	飯田市 北方3369-1	0265 48-0806	10	多床室	(要介護1) 17,670円 (要介護2) 19,770円 (要介護3) 21,960円 (要介護4) 24,060円 (要介護5) 26,130円	(第2段階) 12,900円 (第3段階①) 12,900円 (第3段階②) 12,900円 (第3段階③) 12,900円 (第4段階) 27,450円 46,560円 (要介護3・第2段階の方) 98,580円 (要介護5・第4段階の方)
				従来型個室	(要介護1) 17,670円 (要介護2) 19,770円 (要介護3) 21,960円 (要介護4) 24,060円 (要介護5) 26,130円	(第2段階) 11,700円 (第3段階①) 19,500円 (第3段階②) 40,800円 (第4段階) 45,000円 48,060円 (要介護3・第2段階の方) 108,060円 (要介護5・第4段階の方)
笑みの里	飯田市 上郷別府2230-8	0265 48-6640	30	ユニット型個室	(要介護1) 20,100円 (要介護2) 22,200円 (要介護3) 24,450円 (要介護4) 26,580円 (要介護5) 28,650円	(第2段階) 26,400円 (第3段階①) 41,100円 (第3段階②) 41,100円 (第3段階③) 41,100円 (第4段階) 78,000円 62,550円 (要介護3・第2段階の方) 157,650円 (要介護5・第4段階の方)
				従来型個室	(要介護1) 20,100円 (要介護2) 22,200円 (要介護3) 24,450円 (要介護4) 26,580円 (要介護5) 28,650円	(第2段階) 11,700円 (第3段階①) 19,500円 (第3段階②) 40,800円 (第4段階) 51,000円 46,560円 (要介護3・第2段階の方) 96,930円 (要介護5・第4段階の方)
松川荘	下伊那郡 松川町元大島2965-1	0265 36-5200	50	多床室	(要介護1) 17,670円 (要介護2) 19,770円 (要介護3) 21,960円 (要介護4) 24,060円 (要介護5) 26,130円	(第2段階) 12,900円 (第3段階①) 12,900円 (第3段階②) 12,900円 (第3段階③) 12,900円 (第4段階) 27,450円 46,560円 (要介護3・第2段階の方) 96,930円 (要介護5・第4段階の方)
				従来型個室	(要介護1) 17,670円 (要介護2) 19,770円 (要介護3) 21,960円 (要介護4) 24,060円 (要介護5) 26,130円	(第2段階) 11,700円 (第3段階①) 19,500円 (第3段階②) 40,800円 (第4段階) 43,350円 48,060円 (要介護3・第2段階の方) 106,410円 (要介護5・第4段階の方)

※この表以外の費用  
の他、それぞれの  
施設の基準により、  
自己負担がある場  
合もありますので、  
申込をする前に必  
ず施設へご確認く  
ださい。



施設名	所在地	電話番号	定員 (※1)	居室の 種別	1 か月 (30日) あたりの標準額 (単位: 円) (※2)		
					介護保険 自己負担額(※3)	居住費	食費 合計金額 (※4)
あさぎの郷	下伊那郡 高森町吉田481-1	0265 34-3630	64	多床室	(要介護1) 17,670円 (要介護2) 19,770円 (要介護3) 21,960円 (要介護4) 24,060円 (要介護5) 26,130円	(第2段階) 12,900円 (第3段階①) 12,900円 (第3段階②) 12,900円 (第4段階) 27,450円	46,560円 (要介護3・第2段階の方) ～ 101,580円 (要介護5・第4段階の方)
				従来型個室		(第2段階) 14,400円 (第3段階①) 26,400円 (第3段階②) 26,400円 (第4段階) 36,930円	48,060円 (要介護3・第2段階の方) ～ 111,060円 (要介護5・第4段階の方)
				ユニット 型 個室	(要介護1) 20,100円 (要介護2) 22,200円 (要介護3) 24,450円 (要介護4) 26,580円 (要介護5) 28,650円	(第2段階) 26,400円 (第3段階①) 41,100円 (第3段階②) 41,100円 (第4段階) 61,980円	62,550円 (要介護3・第2段階の方) ～ 133,980円 (要介護5・第4段階の方)
						(第2段階) 12,900円 (第3段階①) 12,900円 (第3段階②) 12,900円 (第4段階) 27,450円	46,560円 (要介護3・第2段階の方) ～ 104,580円 (要介護5・第4段階の方)
赤石寮	下伊那郡 阿南町新野28-4	0260 24-2316	65	多床室	(要介護1) 17,670円 (要介護2) 19,770円 (要介護3) 21,960円 (要介護4) 24,060円 (要介護5) 26,130円	(第2段階) 12,900円 (第3段階①) 12,900円 (第3段階②) 12,900円 (第4段階) 27,450円	48,060円 (要介護3・第2段階の方) ～ 114,060円 (要介護5・第4段階の方)
				従来型個室		(第2段階) 14,400円 (第3段階①) 26,400円 (第3段階②) 26,400円 (第4段階) 36,930円	46,560円 (要介護3・第2段階の方) ～ 96,930円 (要介護5・第4段階の方)
						(第2段階) 11,700円 (第3段階①) 19,500円 (第3段階②) 40,800円 (第4段階) 43,350円	48,060円 (要介護3・第2段階の方) ～ 106,410円 (要介護5・第4段階の方)
						(第2段階) 12,900円 (第3段階①) 12,900円 (第3段階②) 12,900円 (第4段階) 27,450円	46,560円 (要介護3・第2段階の方) ～ 101,580円 (要介護5・第4段階の方)
天龍荘	下伊那郡 天龍村平岡773-1	0260 32-3356	50	多床室	(要介護1) 17,670円 (要介護2) 19,770円 (要介護3) 21,960円 (要介護4) 24,060円 (要介護5) 26,130円	(第2段階) 12,900円 (第3段階①) 12,900円 (第3段階②) 12,900円 (第4段階) 27,450円	46,560円 (要介護3・第2段階の方) ～ 101,580円 (要介護5・第4段階の方)
				従来型個室		(第2段階) 14,400円 (第3段階①) 26,400円 (第3段階②) 26,400円 (第4段階) 36,930円	46,560円 (要介護3・第2段階の方) ～ 96,930円 (要介護5・第4段階の方)
						(第2段階) 11,700円 (第3段階①) 19,500円 (第3段階②) 40,800円 (第4段階) 43,350円	48,060円 (要介護3・第2段階の方) ～ 106,410円 (要介護5・第4段階の方)
						(第2段階) 12,900円 (第3段階①) 12,900円 (第3段階②) 12,900円 (第4段階) 27,450円	46,560円 (要介護3・第2段階の方) ～ 101,580円 (要介護5・第4段階の方)
やすおか荘	下伊那郡 泰阜村7565-3	0260 25-2331	50	多床室	(要介護1) 17,670円 (要介護2) 19,770円 (要介護3) 21,960円 (要介護4) 24,060円 (要介護5) 26,130円	(第2段階) 12,900円 (第3段階①) 12,900円 (第3段階②) 12,900円 (第4段階) 27,450円	46,560円 (要介護3・第2段階の方) ～ 96,930円 (要介護5・第4段階の方)
				従来型個室		(第2段階) 14,400円 (第3段階①) 26,400円 (第3段階②) 26,400円 (第4段階) 36,930円	46,560円 (要介護3・第2段階の方) ～ 96,930円 (要介護5・第4段階の方)
						(第2段階) 11,700円 (第3段階①) 19,500円 (第3段階②) 40,800円 (第4段階) 43,350円	48,060円 (要介護3・第2段階の方) ～ 106,410円 (要介護5・第4段階の方)
						(第2段階) 12,900円 (第3段階①) 12,900円 (第3段階②) 12,900円 (第4段階) 27,450円	46,560円 (要介護3・第2段階の方) ～ 101,580円 (要介護5・第4段階の方)
喬木荘	下伊那郡 喬木村3286-1	0265 33-4433	50	多床室	(要介護1) 17,670円 (要介護2) 19,770円 (要介護3) 21,960円 (要介護4) 24,060円 (要介護5) 26,130円	(第2段階) 12,900円 (第3段階①) 12,900円 (第3段階②) 12,900円 (第4段階) 27,450円	46,560円 (要介護3・第2段階の方) ～ 96,930円 (要介護5・第4段階の方)
				従来型個室		(第2段階) 14,400円 (第3段階①) 26,400円 (第3段階②) 26,400円 (第4段階) 36,930円	46,560円 (要介護3・第2段階の方) ～ 96,930円 (要介護5・第4段階の方)
						(第2段階) 11,700円 (第3段階①) 19,500円 (第3段階②) 40,800円 (第4段階) 43,350円	48,060円 (要介護3・第2段階の方) ～ 106,410円 (要介護5・第4段階の方)
						(第2段階) 12,900円 (第3段階①) 12,900円 (第3段階②) 12,900円 (第4段階) 27,450円	46,560円 (要介護3・第2段階の方) ～ 101,580円 (要介護5・第4段階の方)

(※1) 広域連合での入所申込受付の対象となる定員です。(※2) 1ヶ月を30日として計算しています。

(※3) 利用者負担が1割の場合の標準額です。提供されるサービスにより、標準額に加えて加算額があります。加算額は、施設により異なります。(詳しくはホームページで参照いただくか、各施設にお問合せください。)

(※4) この表の費用の他、介護保険対象外サービス費用(理容・美容、特別な食事、金銭等取扱い事務、娯楽等参加費など)は全額自己負担になります。



## 特別養護老人ホーム 申込から入所までの流れ

南信州広域連合が入所の調整を行っている特別養護老人ホームは、南信州圏域内に14施設あります。14施設の中から選択して、複数の施設に入所の申込をすることができます。

1. 入所申込者は、「特別養護老人ホーム入所申込書」を市町村役場の窓口で受け取り、必要事項を記入の上、担当のケアマネージャーや入所施設(入院中の病院)の相談員に「居宅介護支援事業所記入欄」の記載を依頼してください。
2. 「申込書」はお住いの市町村の介護保険担当窓口または福祉担当窓口へ提出してください。なお、「申込書」は南信州広域連合のホームページからダウンロードも可能です。

【受付締切：5月末、8月末、11月末、翌年2月末】

3. 「南信州広域連合特別養護老人ホーム入所調整検討委員会」で入所順位の判定を行います。  
検討委員会は、6月下旬、9月下旬、12月下旬、翌年3月下旬に実施します。
4. 検討委員会開催の月末を目途に判定結果を申込者に通知します。
5. 検討委員会で判定した入所順位に基づいて入所のあっせんをしていきますので、ご連絡をお待ちください。
6. 希望施設に空きがあれば、施設ごとの入所順位に基づいて、入所のあっせんを行います。入所の意思確認などは、担当ケアマネージャー等を通して申込者に行います。
7. 特養による入所受入れの検討の結果、入所受入れが可能であれば特養と契約し、入所となります。

- ・ 入所希望者が多い場合は、入所のあっせんまでお時間をいただく場合があります。
- ・ 入所希望者ご本人の状態や入所希望施設の状況により、入所のあっせんができない場合があります。

なお、入所のあっせんを待っている間に、次のことがあった場合は、入所順位の判定や入所のあっせんに影響があるため、申込書により更新又は変更の申込をお願いします。

- (1) 介護保険証の更新があり、介護保険の認定期間が変更になった場合
- (2) 入所希望者の介護度が変更になった場合
- (3) 入所希望者の生活場所が変更になった場合（老健、介護医療院、有料老人ホーム、グループホーム等への入所、長期間（1年以上）の病院への入院など）
- (4) 介護者が代わった、介護者がいなくなった等、入所希望者の世帯の状況に変更があった場合



## ○特別養護老人ホーム入所申込及び入所調整時の手続きについて（お願い）

入所申込みにあたり、その後の入所調整時のトラブル等防止のため、  
入所申込及び入所調整時には、希望施設の入所要件等あらかじめ納得のうえお申込みください。

### 1 特養の施設形態による利用料金等の差について

施設は、部屋の形態（多床室、従来型個室、ユニット型個室の別）や、利用者の所得段階等により、利用料金等が異なります。

**特に居住費については、金額にかなり開きがあります。**

申込時に希望施設については、あらかじめ部屋の形態や、利用料金等を直接施設へご確認ください、納得の上、お申込みください。



### 2 特養の所在地等について

各特養の所在地は、飯田下伊那地域全域に広がっており、移動距離は大きく異なります。特にお申込者が地元でない方は、特養の所在地についてご確認をお願いいたします。



### 3 入所希望施設の選択について

特養で退所が発生し、お申込者に入所意向をお伺いした際、利用料金等が高い、施設が遠い等の理由により、お申込者からお断りになるケースが多くみられます。

お申込者からお断りがあると、次点の待機者へ意向確認となりますが、これらの調整に日数を要することで、特養では空床となる期間が長くなってしまいます。また、お申込者のご都合で、入所をお断りになると、やむを得ない事情による場合を除き、一定期間は入所のご紹介を行いません。

入所申込書に記入する際は、施設の所在地、部屋の形態、利用料金、入所希望者のご意向等をご確認の上、入所を希望する施設を選択してください。



### 4 特養への入所対象者について

特養への入所の対象者は、原則として、要介護3以上の方です。

要支援の方の入所は認められません。また、要介護1及び要介護2の方で特養への入所の対象となる方は、居宅で日常生活を営むことが困難なやむを得ない事由のある方でお住いの市町村から入所が必要であることを認められた方になります。



## ○ 施設で入所調整している特別養護老人ホーム

※入所申込みは直接施設へ行ってください。

陽だまりの丘 経営：一陽会	〒395-0151 飯田市北方3369-1 T E L : 0265-48-0806 F A X : 0265-25-8552	入所定員 20名 (施設が入所調整している床数)
笑みの里 経営：綿半野原積善会	〒395-0003 飯田市上郷別府2230-8 T E L : 0265-48-6640 F A X : 0265-48-6643	入所定員 50名 (施設が入所調整している床数)
きりしま邸苑 経営：悠水会	〒395-0813 飯田市毛賀1681-10 T E L : 0265-26-8700 F A X : 0265-26-7733	入所定員 56名
第二光の園 経営：萱垣会	〒399-2101 下伊那郡下條村睦沢7098-8 T E L : 0260-27-3566 F A X : 0260-27-3538	入所定員 60名
かざこしの里 経営：綿半野原積善会	〒395-8648 飯田市三日市場2100 T E L : 0265-28-2260 F A X : 0265-28-2227	入所定員 100名
ゆめの郷 経営：萱垣会	〒395-0812 飯田市松尾代田910-1 T E L : 0265-52-4651 F A X : 0265-52-4652	入所定員 60名
やまりきの郷 経営：やまりき松寿会	〒395-0803 飯田市鼎下山1206番地 T E L : 0265-48-8300 F A X : 0265-48-8301	入所定員 50名

(個室ユニット型の施設です。個室料が必要となります。)

※地域密着型の特別養護老人ホームをご希望の方は、  
住所地の市町村へお問い合わせください。



## ○南信州広域連合構成市町村問い合わせ先

南信州広域連合 介護保険係	0265-53-6088
飯田市役所 長寿支援課介護認定支援係	0265-22-4511
松川町役場 保健福祉課高齢者係	0265-36-3111
高森町役場 健康福祉課高齢者係	0265-35-3111
阿南町役場 民生課福祉係	0260-22-4051
阿智村役場 民生課福祉係	0265-43-2220
平谷村役場 住民課	0265-48-2211
根羽村役場 住民課福祉係	0265-49-2111
下條村役場 福祉課福祉係 (いきいきらんど下條)	0260-27-1231
売木村役場 住民課住民係	0260-28-2311
天龍村役場 健康福祉課健康支援係	0260-32-1021
泰阜村役場 住民福祉課保険福祉係	0260-26-2111
喬木村役場 保健福祉課包括支援係	0265-33-2001
豊丘村役場 健康福祉課介護保険係	0265-35-3311
大鹿村役場 保健福祉課福祉係	0265-39-2001